

# PROCESO DE MATRÍCULA

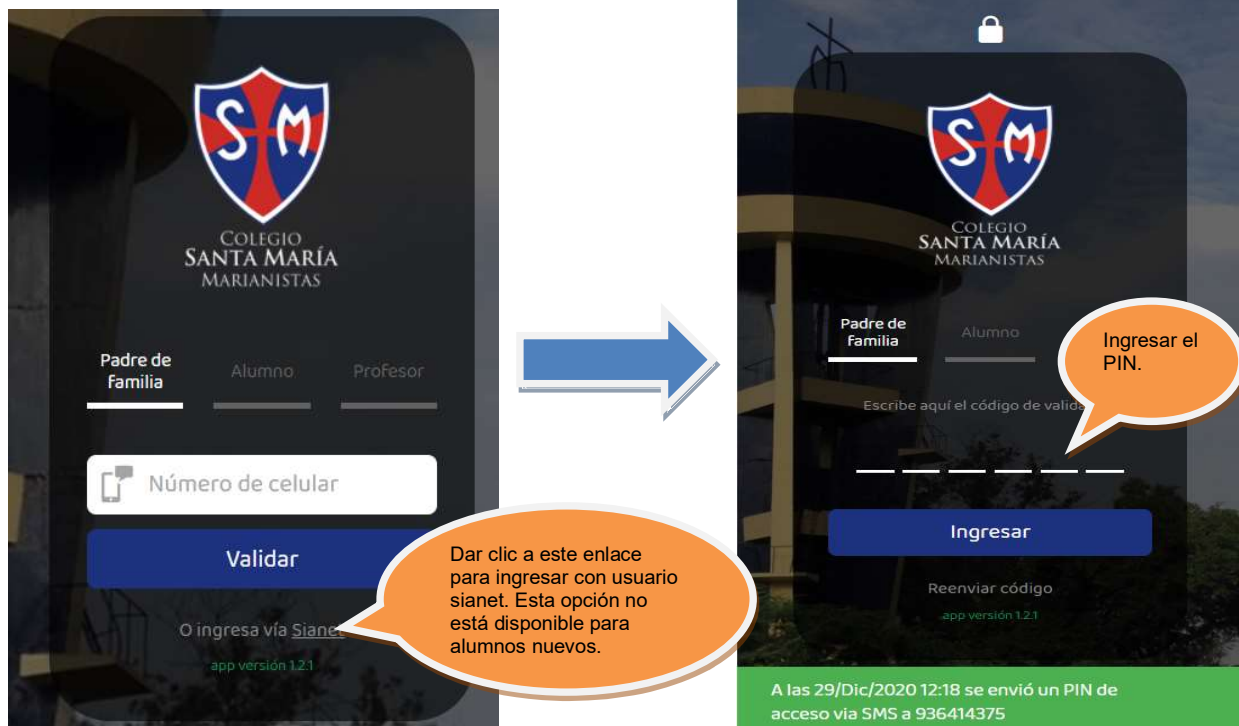
## PERFIL: FAMILIA

Se podrá realizar a través de dos plataformas:

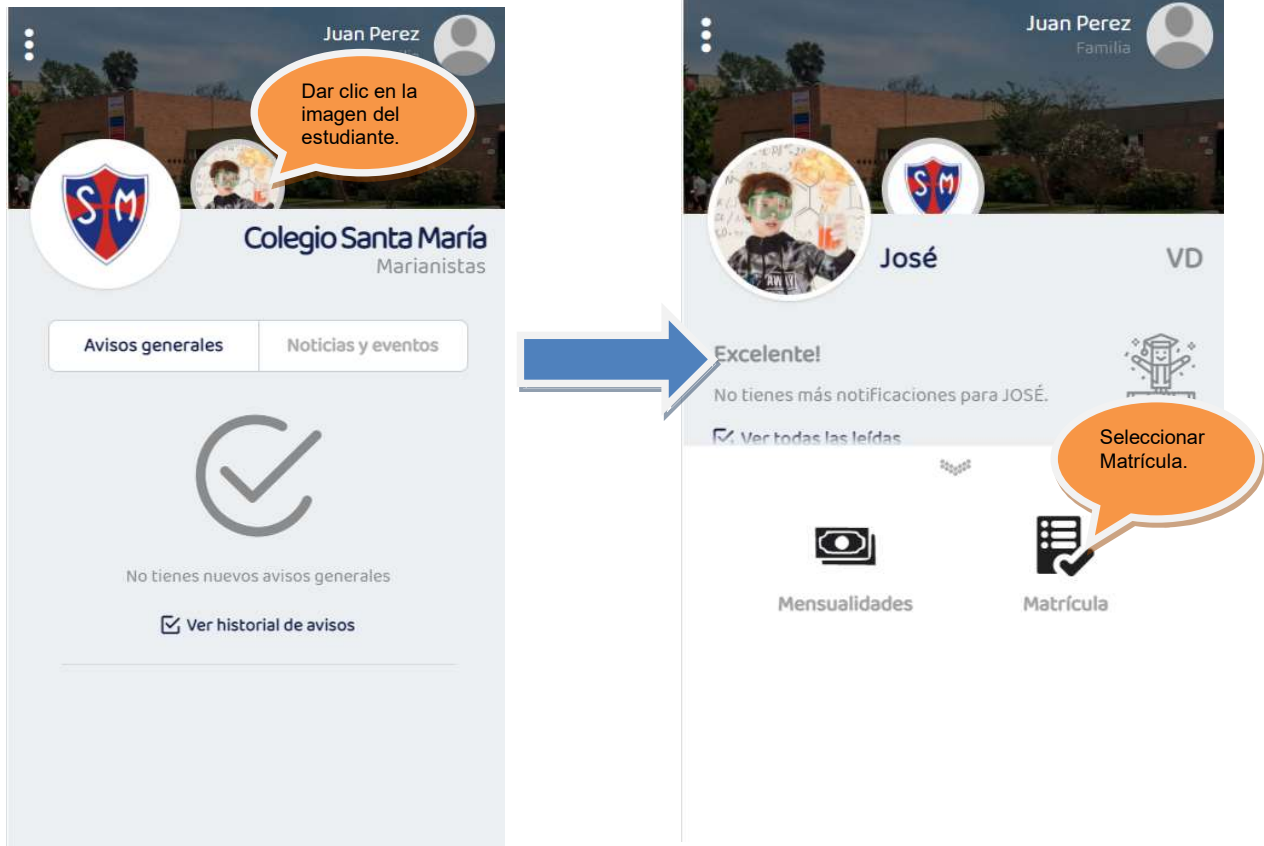
- a. App móvil SM
- b. Web: <https://santamaria.app-on.cloud/>

1. Ingresar con el número de celular del papá o la mamá, o con el usuario de familia y contraseña de Sianet.

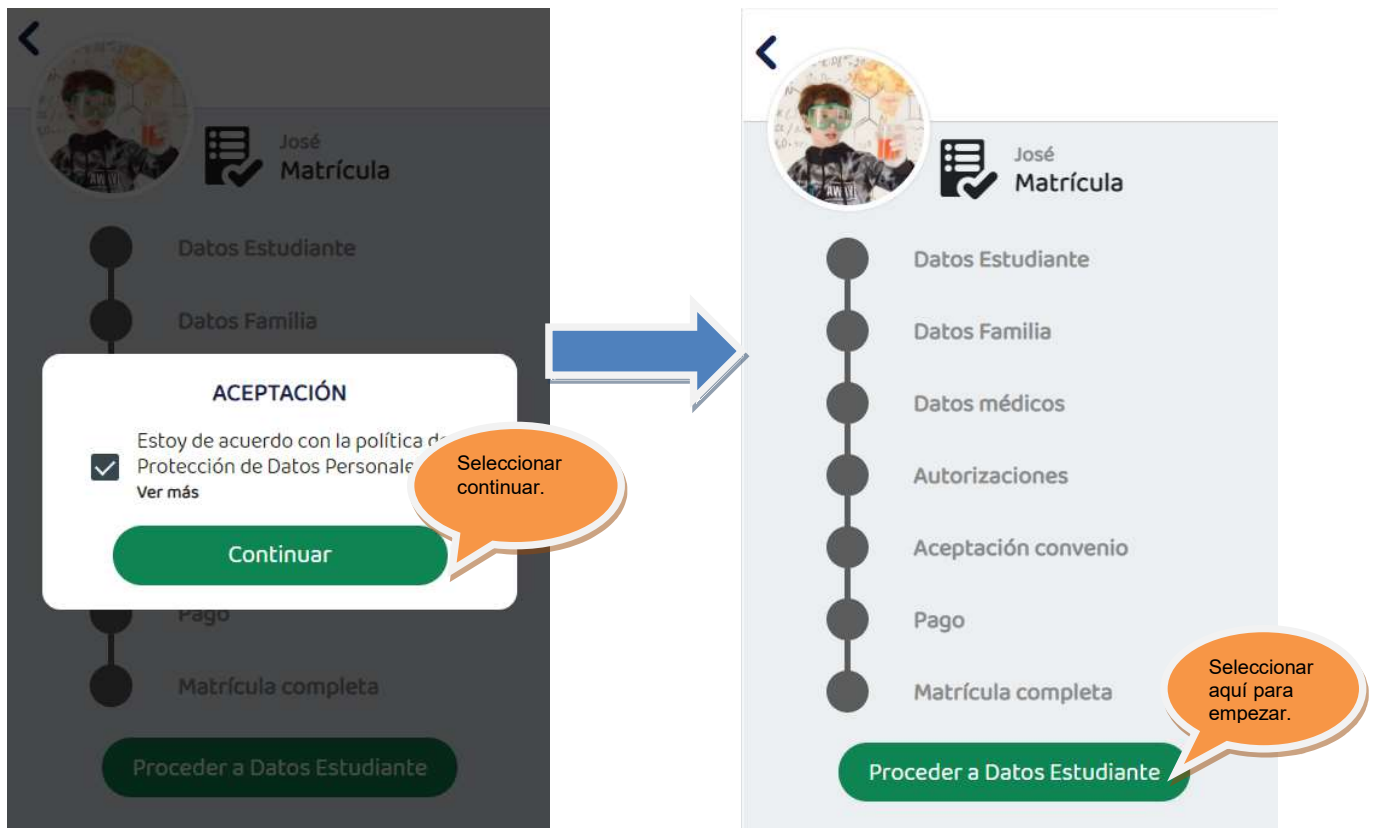
- Si ingresa con su número de celular el sistema enviará un PIN vía SMS.



## 2. Seleccionar el módulo de Matrícula.



## 3. Aceptar la política de protección de datos personales y empezar el proceso con Datos del estudiante.



## 4. Ingresar los datos del estudiante.

**José**  
Datos Estudiante

Apellido paterno  
PEREZ

Apellido materno  
GANDIA

Nombres  
JOSÉ

Tipo de documento  
DNI

Número de Documento  
44936852

Fecha nacimiento  
29 Diciembre 2020

**José**  
Datos Estudiante

Lima

Provincia  
Lima

Distrito  
Santiago de Surco

¿Familiares en el SM?  
Sí No

Medio de Transporte  
Con padres

**Contacto(s) de Emergencia**  
(distinto a Padres / Apoderado)

AGREGAR CONTACTO

Actualizar

Los 6 primeros datos no son editables.

Debe agregar al menos un contacto de emergencia.

## 5. Ingresar los datos de los padres.

**Padre**  
Juan  
Datos Familiares

¿Es responsable económico?  
Sí

El responsable económico deberá iniciar sesión en la app para realizar la Firma digital

**Domicilio**

Dirección  
Av. Los destellos 1539

País  
Argentina

Departamento  
[Estado extranjero]

Provincia  
[Ciudad extranjera]

Distrito  
[Distrito extranjero]

**Madre**  
Luisa  
Datos Familiares

Apellido paterno  
Gandia

Apellido materno  
González

Nombres  
Luisa

Tipo de documento  
DNI

Número de Documento  
44936851

Fecha nacimiento  
29 Diciembre 1980

País de Nacimiento  
Argentina

El papá o mamá debe ser el responsable económico.

De igual manera ingresar los datos de la madre.

En caso no viva en Perú, seleccionar de esta manera: Departamento, Provincia y Distrito.

## 6. Ingresar datos médicos del estudiante.

   José  
Datos médicos

**Antecedentes personales**

Peso (kg)

Talla (m)

Tipo de sangre  

¿Vacunación obligatoria completa?

Vacunación opcional

¿Presenta alguna alergia a medicamentos, sustancias, alimentos, picadura de insectos u otra?

## 8. Autorizaciones.

   José  
Autorizaciones

Autorizo al colegio, el uso de las imágenes de mi hijo(s), para los propósitos antes señalados. (Cláusula Sexta)

Autorizo la comunicación por correo electrónico (Cláusula Décima)

## 9. Firma el convenio el responsable económico.



The screenshot shows a mobile application interface for digital signature. At the top, there is a back arrow, a profile picture of a person, and the name 'José' next to a document icon and the title 'Aceptación convenio'. Below this, a text box states: 'generado para la matrícula de JOSÉ y firmado digitalmente por el Director del colegio.' There are two callout bubbles: one pointing to a 'Ver convenio de matrícula' button with the text 'Descargar convenio.', and another pointing to a name input field with the text 'Ingresar el nombre tal cual se indica en la línea anterior.' The name input field is labeled 'Nombres y apellidos' and contains the text 'Juan Perez'. Below the input field, there is a checked checkbox and the text 'Acepto el CONVENIO DE SERVICIOS EDUCATIVOS 2021.' At the bottom, there is a green button labeled 'Firmar digitalmente'.

← José Aceptación convenio

generado para la matrícula de JOSÉ y firmado digitalmente por el Director del colegio.

PDF Ver convenio de matrícula

JUAN PEREZ

Nombres y apellidos  
Juan Perez

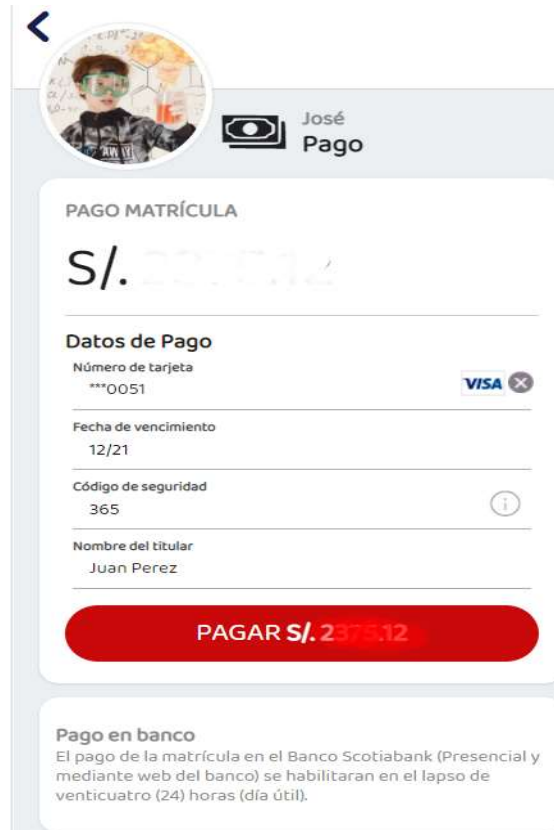
Acepto el CONVENIO DE SERVICIOS EDUCATIVOS 2021.

Firmar digitalmente

Descargar convenio.

Ingresar el nombre tal cual se indica en la línea anterior.

10. Pago: podrá realizar el pago inmediatamente desde la app SM, en el Scotiabank lo podrá hacer después de 24 hrs. hábiles.



The screenshot shows a mobile application interface for a payment. At the top left, there is a back arrow and a circular profile picture of a child. To the right of the profile picture is the name 'José Pago' next to a Scotiabank logo. Below this, the text 'PAGO MATRÍCULA' is displayed. The main amount to be paid is shown as 'S/. 2375.12'. Underneath, there is a section titled 'Datos de Pago' containing the following information: 'Número de tarjeta' with the value '\*\*\*0051' and a 'VISA' logo; 'Fecha de vencimiento' with the value '12/21'; 'Código de seguridad' with the value '365' and an information icon; and 'Nombre del titular' with the value 'Juan Perez'. A prominent red button at the bottom of this section says 'PAGAR S/. 2375.12'. Below the payment details, there is a section titled 'Pago en banco' with a paragraph explaining that the payment can be made at Scotiabank either in person or via the bank's website, and that this option is available 24 hours after the transaction.

**PAGO MATRÍCULA**

S/. 2375.12

**Datos de Pago**

Número de tarjeta \*\*\*0051 **VISA**

Fecha de vencimiento 12/21

Código de seguridad 365

Nombre del titular Juan Perez

**PAGAR S/. 2375.12**

**Pago en banco**  
El pago de la matrícula en el Banco Scotiabank (Presencial y mediante web del banco) se habilitaran en el lapso de veinticuatro (24) horas (día útil).

11. La matrícula habrá culminado y el sistema enviará el convenio vía email.



A screenshot of a mobile application interface. At the top left is a back arrow. Below it is a circular profile picture of a person with a green background and the text '100%' overlaid. To the right of the profile picture is a list icon and the text 'José Matrícula'. Below this is a vertical list of seven items, each with a green checkmark in a circle to its left: 'Datos Estudiante', 'Datos Familia', 'Datos médicos', 'Autorizaciones', 'Aceptación convenio', 'Pago', and 'Matrícula completa'. At the bottom of the list is a green button with the text 'Explorar la app'.



Cualquier consulta al respecto, comunicarse al correo [gruposistemas@santamaria.pe](mailto:gruposistemas@santamaria.pe).